

SIV Profil und Konto anpassen

Profil und Konto anpassen

In dieser Anleitung erfahren Sie, wie Sie Ihr Profil und Angaben zu Ihrem Konto nachträglich bearbeiten können.

Damit Sie Ihr Konto bearbeiten können, müssen Sie angemeldet sein.
Wenn Ihr Name oben rechts angezeigt wird, sind Sie bereits korrekt angemeldet.

Anmelden

- Klicken Sie zum Anmelden auf die Schaltfläche «Mitglieder-Login» oben rechts oder gehen Sie auf folgende Adresse: <https://valuation.swiss/anmelden/>
- Melden Sie sich mit Ihren Benutzerangaben an.
- Nach einer erfolgreichen Anmeldung werden Sie auf Ihre Benutzerseite weitergeleitet (ansonsten klicken Sie auf ihren Namen oben rechts um auf ihre Benutzerseite zu gelangen)

Auf Ihrer Benutzerseite sehen Sie oben rechts ein Zahnrad-Symbol welches alle mögliche Aktionen rund um Ihr Profil und Konto auflistet. Hier können Sie sich auch abmelden.

?

Öffentliches Profil bearbeiten

Die Benutzerseite ist öffentlich und kann von jedem Mitglied eingesehen werden.

Um Angaben rund um Ihr öffentliches Profil zu bearbeiten folgen Sie diesen Schritten:

- ?Klicken Sie auf das Zahnrad-Symbol oben rechts auf ihrer Benutzerseite (rot markiert).
- Wählen Sie im Dropdown-Menü «Profil bearbeiten»
- Sie gelangen in den Bearbeitungs-Modus ihres öffentlichen Profils. Hier können Sie alle Angaben aus der Registrierung anpassen und ein Profilbild hochladen.



Max Muster



Profil bearbeiten

Mein Konto

Abmelden


Abbrechen



MAX MUSTER

Programmierer


 Ping Internet Agentur AG

 Ruhbergstrasse 1
9056 Gais

0755555555

 info@pingag.ch

 https://valuation.swiss



Max Muster



Erzählen Sie uns ein wenig über sich selbst ...

180

ANREDE

Firma



MITGLIEDSCHAFT

Einzelmitglied



AKADEMISCHER GRAD

Test



BERUFSBEZEICHNUNG

Programmierer

VORNAME *

Max

FIRMA

Ping Internet Agentur AG

NACHNAME *

Muster

AKTIVE REGIONEN (KANTONE UND FÜRSTENTUM LIECHTENSTEIN)

xSt.Gallen

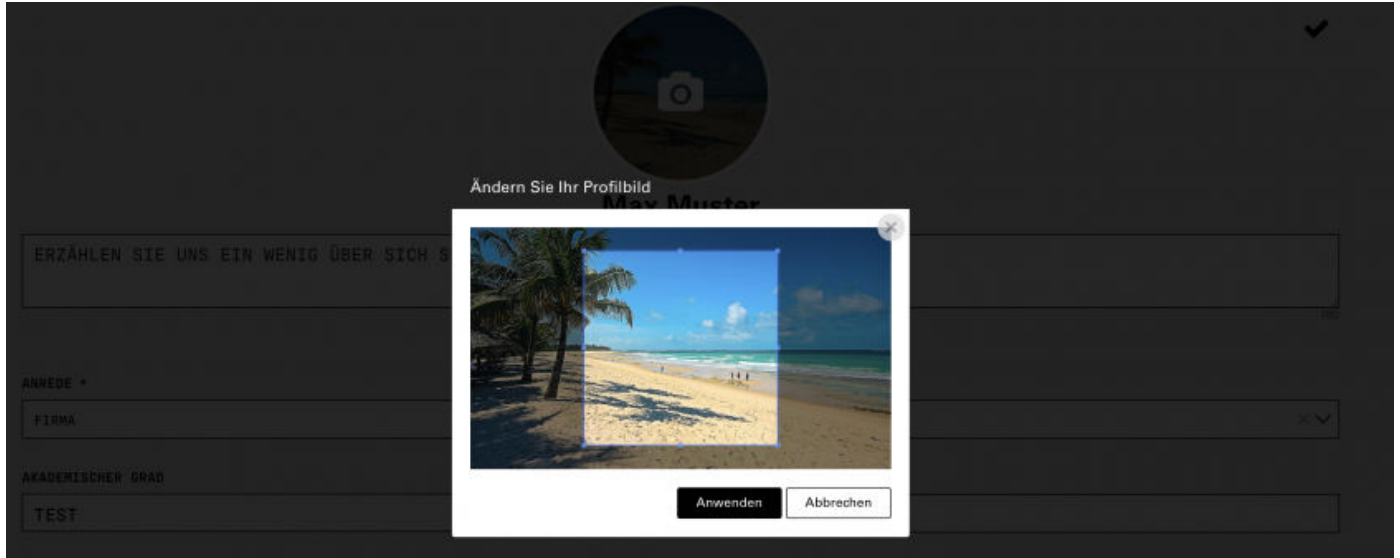
xAppenzell Auser rhoden

xAppenzell Inner rhoden



Profilbild hochladen

- Um ein Profilbild hochzuladen klicken Sie auf den runden Avatar oberhalb ihres Namens.
- Ziehen Sie das gewünschte Bild mit Drag and Drop in die gestrichelte Schaltfläche.
- Wählen sie einen optimalen Ausschnitt für ihr Profilbild falls dieses nicht bereits quadratisch ist.
- Bestätigen Sie ihre Auswahl mit der Schaltfläche «Anwenden»



Wichtige Informationen zu Ihrem Profil hinzufügen

Wir bitten Sie, wichtige Informationen rund um Ihr öffentliches Profil zu ergänzen. Insbesondere die aktiven Regionen, ihre gesprochene Sprachen und ihre Spezialgebiete werden in ihrem Profil angezeigt und auch für die Filter und Schätzersuche verwendet.

AKTIVE REGIONEN (KANTONE UND FÜRSTENTUM LIECHTENSTEIN)

xSt.Gallen xAppenzell Ausserrhoden xAppenzell Innerrhoden

SPRACHEN

xDeutsch

SPEZIALGEBIET

xBauland xBaurecht |

AUSBILDUNG 1

Autodidakt

AUSBILDUNG 2

CAS FH Immobilienbewertung

AUSBILDUNG 3

Profil aktualisieren / Änderungen speichern

Um Ihre Änderungen am öffentlichen Profil zu speichern, klicken Sie unten auf die Schaltfläche «Profil aktualisieren» oder oben rechts auf das ? Symbol.

Möchten Sie Ihre Änderungen verwerfen, klicken Sie auf die Schaltfläche «Abbrechen».

TELEFON

FAX

WEBSEITEN-URL


Ihr Konto bearbeiten

Die Kontoseite ist für jedes Mitglied privat und kann nur von Ihnen persönlich angepasst werden.

Auf der Kontoseite kann beispielsweise Ihr Passwort geändert werden und Sie sehen eine Übersicht über Ihre Bestellungen und freigeschaltete Downloads.

Der Benutzername kann nicht geändert werden und setzt sich aus Ihrem Vor- und Nachname zusammen.

KONTO


Max Muster
Profil anzeigen

Konto

BENUTZERNAME *

VORNAME

NACHNAME

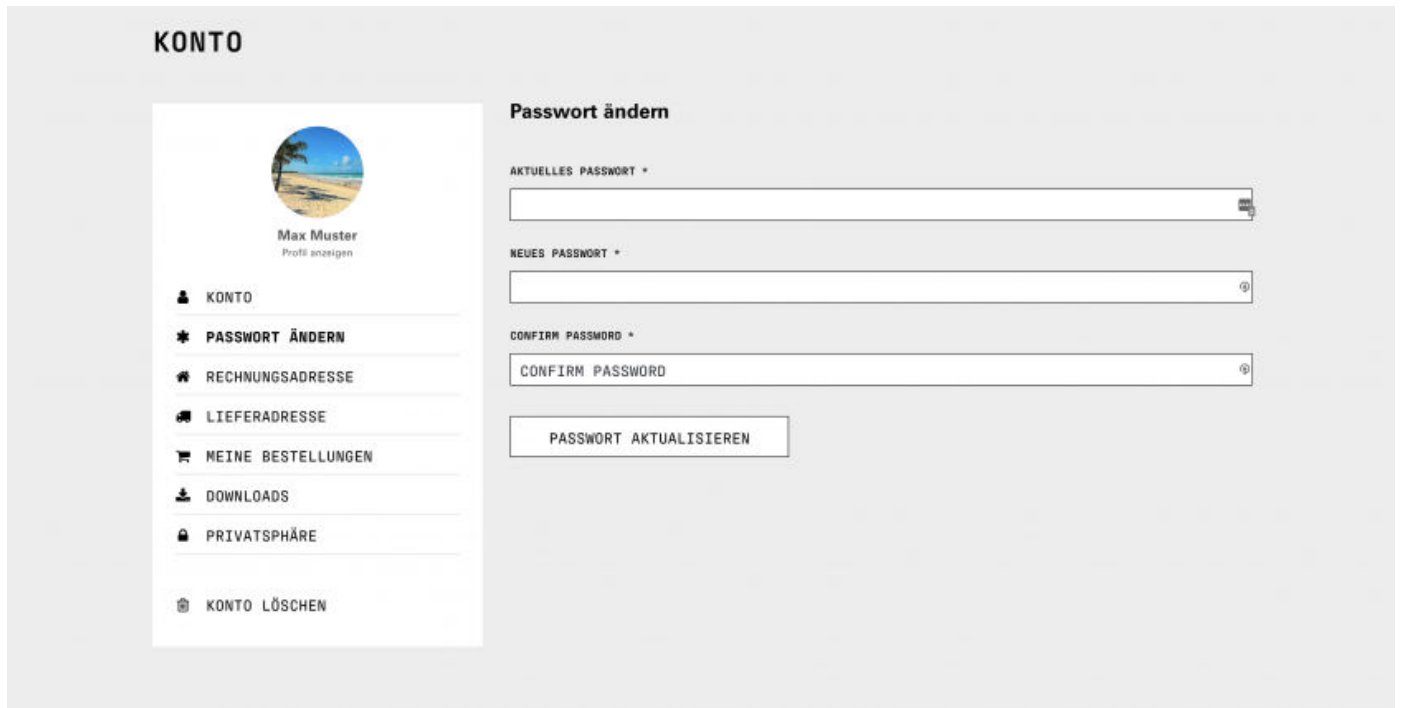
E-MAIL-ADRESSE

- KONTO**
- PASSWORT ÄNDERN
- RECHNUNGSADRESSE
- LIEFERADRESSE
- MEINE BESTELLUNGEN
- DOWNLOADS
- PRIVATSPHÄRE
- KONTO LÖSCHEN


Passwort ändern

Sie können Ihr Passwort auf zwei verschiedene Arten ändern.

1. Passwort vergessen und zurücksetzen unter <https://valuation.swiss/passwort-zuruecksetzen/>
2. (sofern angemeldet) Passwort ändern auf Ihrer [Kontoseite](#)



KONTO


Max Muster
Profil anzeigen

- KONTO
- PASSWORT ÄNDERN**
- RECHNUNGSADRESSE
- LIEFERADRESSE
- MEINE BESTELLUNGEN
- DOWNLOADS
- PRIVATSPHÄRE
- KONTO LÖSCHEN

Passwort ändern

AKTUELLES PASSWORT *

NEUES PASSWORT *

CONFIRM PASSWORD *

PASSWORT AKTUALISIEREN

Revision #4

Created 6 days ago by [Robin Busch](#)

Updated 14 seconds ago by [Robin Busch](#)